

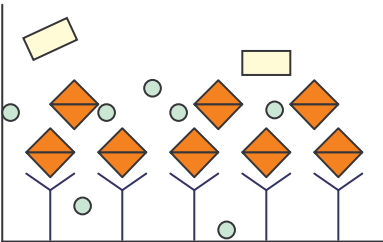
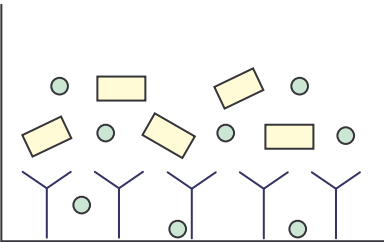
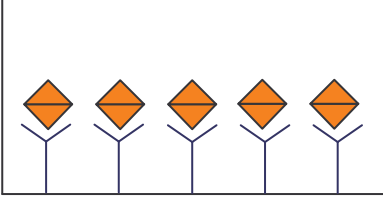
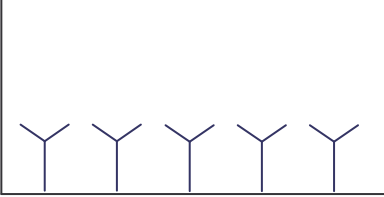
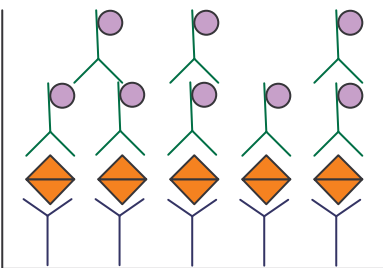
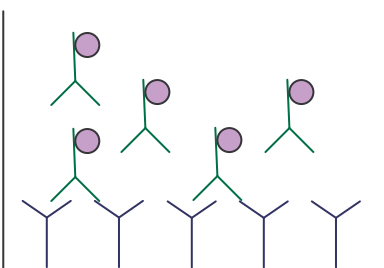
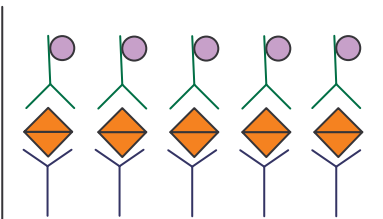
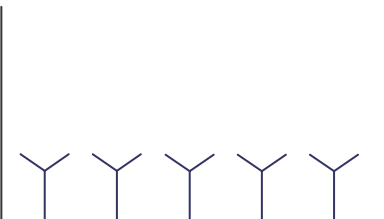

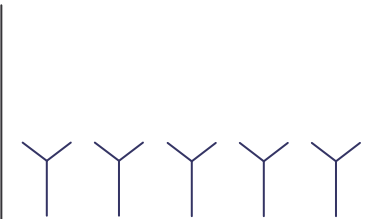


Principe de la technique ELISA

ETAPES	REACTION POSITIVE	TEMOIN NEGATIF
<p>① <i>Coating</i> : fixation des anticorps sur la microplaque</p>		
<p>② Echantillon : incubation de l'extrait végétal</p>		
<p>③ Lavage : 4 fois avec un tampon de lavage</p>		
<p>④ Conjugué : incubation avec les anticorps conjugués à l'enzyme</p>		
<p>⑤ Lavage : 4 fois avec un tampon de lavage</p>		
<p>⑥ Substrat : une réaction colorée indique la présence d'un échantillon positif</p>		

Légende



Anticorps de capture



Antigène spécifique recherché



Substrat de l'enzyme



Anticorps conjugué à l'enzyme



Antigènes quelconques présents
dans l'extrait végétal